



C I B-SUS/PA	COMISSÃO INTERGESTORES BIPARTITE DO SISTEMA ÚNICO DE SAÚDE DO PARÁ SECRETARIA DE ESTADO DE SAÚDE PÚBLICA - SESPA COLEGIADO DE SECRETÁRIOS MUNICIPAIS DE SAÚDE DO ESTADO DO PARÁ - COSEMS /PA	CIB-SUS/PA
--------------	---	------------

Resolução Nº 55, de 23 de junho de 2021.

A Comissão Intergestores Bipartite do Sistema Único de Saúde do Pará – CIB-SUS-PA, no uso de suas atribuições legais e,

- **Considerando** a Lei 13.896 de 30/10/19, que garante aos pacientes do Sistema Único de Saúde (SUS) com suspeita de câncer o direito a biópsia no prazo máximo de 30 dias, contados a partir do pedido médico.

- **Considerando** a Lei 12.732/2012 que dispõe sobre o primeiro tratamento de paciente com neoplasia maligna comprovada e estabelece prazo de 60 dias para seu início.

- **Considerando** o Anexo IX da Portaria de Consolidação nº 2/GM/MS, de 28 de setembro de 2017, que institui a Política Nacional para a Prevenção e Controle do Câncer na Rede de Atenção à Saúde das Pessoas com Doenças Crônicas no âmbito do Sistema Único de Saúde (SUS).

- **Considerando** a Portaria de Consolidação Nº 3 que consolida as normas sobre as Redes do Sistema Único de Saúde.

- **Considerando** ainda, a deliberação consensual da plenária da Comissão Intergestores Bipartite, em Reunião Ordinária de 10 de junho de 2021.


Resolve:


Art. 1º - Aprovar a Atualização do Plano e da Rede Assistencial de Alta Complexidade em Oncologia do Estado do Pará composta por cinco (7) estabelecimentos: 01 (um) Centro de Assistência Alta Complexidade em Oncologia - CACON do Hospital Ophir Loyola (Belém), e 4(quatro) Unidades de Assistência de Alta Complexidade em Oncologia – UNACON em atividade: Hospital Universitário João de Barros Barreto – HUIBB (Belém); Hospital Oncológico Infantil Octávio Lobo – HOIOL (Belém); Hospital Regional do Baixo Amazonas – HRBA (Santarém); Hospital Regional de Tucuruí – HRT (Tucuruí) e a inclusão de 2 (duas) novas unidades de alta complexidade em oncologia: Hospital Regional de Castanhal e Hospital Municipal de Parauapebas.

Art. 2º - Aprovar a Atualização do Protocolo de Acesso de Média e Alta Complexidade em Oncologia do Estado do Pará, conforme tabelas em anexo I e II.

Art. 3º – Esta resolução entra em vigor na data de sua publicação.

Belém, 23 de junho de 2021.


Rômulo Rodovalho Gomes.
Secretário de Estado de Saúde Pública.
Presidente da CIB/SUS/PA.


Charles Cezar Tocantins de Souza.
Presidente do COSEMS/PA.

GOVERNO DO ESTADO DO PARÁ
SECRETARIA DE ESTADO DE SAÚDE PÚBLICA
DIRETORIA DE DESENVOLVIMENTO DE REDES ASSISTENCIAIS – DDRA
COORDENAÇÃO ESTADUAL DE ATENÇÃO ONCOLÓGICA – CEAO

RESOLUÇÃO Nº 55, DE 23 DE JUNHO DE 2021.
ANEXO I

Tabela 1 – Polos de regulação para a Rede Assistencial de Alta Complexidade em Oncologia do Estado do Pará

REGIÕES DE SAÚDE	COMPLEXO ou CENTRAL DE REGULAÇÃO RESPONSÁVEL PELO ACESSO	ESTABELECIMENTO	TIPOS DE CÂNCER FAIXA ETÁRIA
MARAJÓ I MARAJÓ II METROPOLITANA I METROPOLITANA II METROPOLITANA III RIO CAETES TOCANTINS	Departamento de Regulação do Município de Belém (DERE/SMS/BELEM)	UNACON – Hospital Universitário João de Barros Barreto (HUJBB)	<ul style="list-style-type: none"> ▪ Pele ▪ Colo de Útero ▪ Mama ▪ Próstata ▪ Estômago ▪ Colorretal ▪ Pulmão, cabeça e pescoço FAIXA ETÁRIA: acima de 19 anos
ARAGUAIA CARAJAS LAGO DE TUCURUÍ MARAJÓ I MARAJÓ II METROPOLITANA I METROPOLITANA II METROPOLITANA III RIO CAETES TOCANTINS	POLO BELEM Central Estadual de Regulação – (CER/DDASS/SESPA)	CACON – Hospital Ophir Loyola (HOL)	Todos os tipos de câncer com faixa etária acima de 19 anos Situações específicas: MOLA, NASOANGIOFIBROMA
ARAGUAIA CARAJAS LAGO DE TUCURUÍ MARAJÓ I MARAJÓ II METROPOLITANA I METROPOLITANA II METROPOLITANA III RIO CAETES TOCANTINS	POLO BELEM Central Estadual de Regulação (CER/DDASS/SESPA)	UNACON – Hospital Oncológico Infantil Otávio Lobo (HOIOL)	Todos os tipos de câncer infanto-juvenil com faixa etária de 0 a 19 anos incompletos
ARAGUAIA CARAJAS LAGO DE TUCURUÍ METROPOLITANA I METROPOLITANA II METROPOLITANA III RIO CAETES TOCANTINS	POLO BELEM Central Estadual de Regulação – (CER/DDASS/SESPA)	UNACON – Hospital Regional de Tucuruí	<ul style="list-style-type: none"> ▪ Pele, Pulmão ▪ Colo de Útero, Mama ▪ Próstata, Estômago, Colorretal FAIXA ETÁRIA: acima de 19 anos
Baixo Amazonas TAPAJÓS XINGU	POLO SANTAREM Complexo Regulador Regional de Santarém (9º CRS/SESPA)	Hospital Regional do Baixo Amazonas Dr. Waldemar Penna	<ul style="list-style-type: none"> ▪ Pele ▪ Colo de Útero ▪ Mama ▪ Próstata ▪ Estômago ▪ Colorretal ▪ Pulmão ▪ Cabeça e Pescoço ▪ Câncer hematológico FAIXA ETÁRIA: acima de 19 anos e onco pediátricos (Crianças e adolescentes de 0 a 19 anos)

Em caso de ausência de vaga na Região de Saúde de origem da demanda do usuário, a Central Estadual de Regulação tem autonomia para direcionar para outra Região de Saúde. Assim como conforme localização geográfica e apoio logístico de transporte o usuário poderá ser encaminhado para a UNACON e/ou CACON mais viável para a demanda em questão.

GOVERNO DO ESTADO DO PARÁ
SECRETARIA DE ESTADO DE SAÚDE PÚBLICA
DIRETORIA DE DESENVOLVIMENTO DE REDES ASSISTENCIAIS – DDRA
COORDENAÇÃO ESTADUAL DE ATENÇÃO ONCOLÓGICA – CEAO

TABELA 2 - Protocolo de Acesso a nível Hospitalar para a Rede Assistencial de Alta Complexidade em Oncologia do Estado do Pará

INDICAÇÕES CLÍNICAS		CONDIÇÕES NECESSÁRIAS PARA SOLICITAÇÃO DE VAGA
A	DIAGNÓSTICO CONFIRMADO DE CÂNCER E IMPOSSIBILIDADE DE TRATAMENTO AMBULATORIAL	Pacientes que tenham diagnóstico definitivo e necessitem de transferência de Hospital Geral para o CACON/UNACON'S para tratamento específico do câncer de acordo com os critérios estabelecidos para referência
B	SEM DIAGNOSTICO, COM FORTE SUSPEITA DE CÂNCER	Presença de sinais e sintomas e critérios mínimos de exames (laboratorial e de imagem) de acordo com a descrição especificada no protocolo de acesso estadual, associado a falta de condições de tratamento ambulatorial (necessitando de cuidados mais intensivos ou restrito ao leito e status performance igual ou menor que 50%)
C	COM SUSPEITA DE CÂNCER RAROS/ NÃO PREVALENTES	Presença de sinais e sintomas e critérios mínimos de exames (laboratorial e de imagem) de acordo com a descrição especificada no protocolo de acesso estadual para câncer raros, associado à falta de condições de tratamento ambulatorial (necessitando de cuidados mais intensivos ou restrito ao leito e status performance igual ou menor que 50%) e que necessitem de um diagnóstico diferencial e definitivo. Estes casos serão referenciados e deverão ser aceitos no CACON/HOL, por ser o único hospital de referência para esses casos
D	COM PRESENÇA DE METASTASES COM TUMOR PRIMÁRIO INDEFINIDO	Presença de sinais e sintomas e critérios mínimos de exames (laboratorial e de imagem) de acordo com a descrição especificada no protocolo de acesso estadual, associado a falta de condições de tratamento ambulatorial (necessitando de cuidados mais intensivos ou restrito ao leito e status performance igual ou menor que 50%) para casos com presença de focos de metástases e tumor primário indefinido. Estes casos serão referenciados e deverão ser aceitos no CACON/UNACON para diagnóstico definitivo e tratamento
E	REALIZAÇÃO DE TRATAMENTO ONCOLÓGICO ESPECÍFICO	Pacientes egressos da unidade: quimioterapia de longa duração, iodoterapia, radioterapia e afins
F	COMPLICAÇÕES DO TRATAMENTO ONCOLÓGICO	Pacientes egressos da unidade que já estão e em tratamento do câncer em CACON/UNACON'S

Indicações Clínicas	Tipo de Leito	CID	Código do Procedimento	Condições Necessárias para Solicitação de Vaga
A E F	Tratamento de intercorrências de paciente oncológico	C01 a C97	304100013 304100021	Intercorrência em paciente com diagnóstico confirmado de câncer e que esteja em tratamento oncológico
A B C D E F	Diagnóstico e tratamento em Oncologia	C01 a C97	304100013 304100021 *uso exclusivo de CACON/UNACON: 304080020 0304090018/ 0304090026	Mesmas condições para vagas ambulatoriais
A B E F	Diagnóstico e Tratamento de Leucemias Agudas	C95.0	304100013 304100021 *uso exclusivo de CACON/UNACON: 304080039	Suspeita de Leucemia Aguda - Leucocitose em hemograma mantido por mais de 6 semanas: Linfócitos valor absoluto >5.000/mm ³ ou Leucócitos > 20.000 ou BCR-ABL positivo
A B C D E F	Leito de CTI (clínica de Terapia Intensiva)	C01 a C97	304100013 304100021	Intercorrência em paciente com diagnóstico confirmado de câncer que esteja em tratamento oncológico ou caso suspeito

RESOLUÇÃO Nº 55, DE 23 DE JUNHO DE 2021.

ANEXO II – Protocolo de Acesso de Média e Alta Complexidade em Oncologia

Câncer de Mama
Atenção Primária à Saúde (APS)

Sinais e Sintomas: Nódulo ou alterações na mama
Mamografia e/ou Ultrassonografia com classificação radiológica ≥ 4 (BIRADS)

Sem confirmação diagnóstica
(Consulta em Mastologia)

Confirmação Diagnóstica Positiva (HISTOPATOLÓGICO)

CANCON/UNACON
Solicitar consulta no SISREG:
CONSULTA EM MASTOLOGIA ONCOLÓGICA

- HOL – Belém (CER Belém)
- HUIBB – Belém (SESMA)
- HRT – Tucuruí (CER Belém)
- HRBA – Santarém (CRR Santarém)

Estadiamento Oncológico

Tratamento: Cirurgia, QT, RT, CP

FORTE SUSPEITA DE CANCER

Biópsia Positiva
(HISTOPATOLÓGICO)

MÉDIA COMPLEXIDADE		ESTABELECIMENTO
REGIÃO DE SAÚDE Marajo II	MUNICÍPIO BREVES ANANINDEUA	HOSPITAL REGIONAL PÚBLICO DO MARAJÓ HOSPITAL SANTA MARIA DE ANANINDEUA
Metropolitana I	BELEM	HOSPITAL OPHIR LOYOLA HOSPITAL REGIONAL PÚBLICO DR ABELARDO SANTOS HOSPITAL UNIVERSITÁRIO JOAO DE BARROS BARRETO POLICLINICA ESPECIALIZADA DO PARA UNIDADE MARCO SANTA CASA DE MISERICORDIA DO PARA UNIDADE DE REFERENCIA ESPECIALIZADA EM SAUDE DA MULHER UNIDADE DE REFERENCIA MATERNO INFANTIL E ADOLESCENTE CENTRO DE DIAGNOSTICO E SERY ESPECIALIZADOS IGNACIO GABRIEL HOSPITAL REGIONAL PÚBLICO MATERNO INFANTIL DE BARCARENA HOSPITAL E MATERNIDADE TONIÉ-ACU
Tocantins	MARITUBA	CENTRO DE DIAGNOSTICO DR ANDRE PONTES
Metropolitana II	BARCARENA	CASHI CENTRO DE ATENCAO A SAUDE DA MULHER
Metropolitana II	TOME-AÇU	HOSPITAL REGIONAL PÚBLICO DO LESTE DO PARA
Rio Ceará	CAPANEIA	CENTRO ESPECIALIDADES MEDICAS JOSE FERNANDO DA SILVA MENDES
Baio Amazonas	SANTAREM	CENTRO DE REFERENCIA DE SAUDE DA MULHER HOSPITAL REGIONAL DO BAIXO AMAZONAS DO PA DR WALDEMAR PENNA
Xingu	AL TAMIRA	HOSPITAL REGIONAL PÚBLICO DA TRANSMANAOZONICA
Araguaia	REDECAO	HOSPITAL REGIONAL PÚBLICO DO ARAGUAIA
Cajalés	CANAA DOS CARAJAS	J.M. SERVIÇOS MÉDICOS
	MARABA	CENTRO DE REFERENCIA INTEGRADA A SAUDE DA MULHER
	RONDON DO PARA	HOSPITAL MUNICIPAL DE RONDON DO PARA
	PARAUPEBAS	POLICLINICA MUNICIPAL DE PARAUPEBAS
	JACUNDA	HOSPITAL MUNICIPAL MARIA CECILIA DE OLIVEIRA
Lago de Tucuruí	TUCURUI	HOSPITAL MUNICIPAL DE TUCURUI
11	19	27

Biópsia Negativa

Câncer de Colo do Útero, Ovário e Endométrio

Atenção Primária à Saúde (APS)

Sinais e Sintomas: Secreção vaginal anormal, dor abdominal baixa, dor pélvica, sangramento espontâneo ou no ato sexual (fora do período menstrual)
PCCU, USG, TC, RNM sugestivo de neoplasia maligna

Sem confirmação diagnóstica
(Consulta em Ginecologia / Patologia Cervical)

FORTE SUSPEITA DE CÂNCER

Confirmação Diagnóstica Positiva (HISTOPATOLÓGICO)

MÉDIA COMPLEXIDADE		ESTABELECIMENTO
REGIÃO DE SAÚDE I	MUNICÍPIO	HOSPITAL MENINO DEL'S
Marajó I	SOURÉ	HOSPITAL REGIONAL PÚBLICO DO MARAJÓ
Marajó II	BREVES	HOSPITAL SANTA MARIA DE ANANINDEUA
	ANANINDEUA	HOSPITAL OPHIR LOYOLA
	BELÉM	HOSPITAL UNIVERSITÁRIO JOAO DE BARROS BARRETO
		SANTA CASA DE MISERICORDIA DO PARÁ
		UNIDADE DE REFERÊNCIA ESPECIALIZADA EM SAÚDE DA MULHER
		UNIDADE DE REFERÊNCIA MATERNO INFANTIL E ADOLESCENTE
		UNIDADE DE DIAGNÓSTICO E SERV. ESPECIALIZADOS IGNAÇÃO GABRIEL
		CENTRO DE DIAGNÓSTICO E SERV. ESPECIALIZADOS INFANTIL DE BARCARENA
	MARIUTUBA	HOSPITAL REGIONAL PÚBLICO MATERNO INFANTIL DE BARCARENA
	BARCARENA	UNIDADE DE ATENDIMENTO ESPECIALIZADO
	TOME-ACU	HOSPITAL E MATERNIDADE TOME ACU
	CAPTÃO POÇO	HOSPITAL E MATERNIDADE TOME ACU
	CASTANHAL	CENTRO DE DIAGNÓSTICO DR ANDRÉ FONTES
	PIXUNA DO PARÁ	CASM CENTRO DE ATENÇÃO A SAÚDE DA MULHER
	MAGALHÃES BARATA	CLIMED MEDICINA DIAGNÓSTICA
	PARAGOMINAS	CENTRO DE REFERÊNCIA E APOIO DIAG DR DARIO NUNES DA SILVA
	CAPANEMA	HOSPITAL MUNICIPAL DE PARAGOMINAS
	BRAGANÇA	CENTRO ESPECIALIDADES MÉDICAS JOSE FERNANDO DA SILVA MENDES
	JURUTI	HOSPITAL GERAL DE BRAGANÇA
	SANTARÉM	HOSPITAL MUNICIPAL DE JURUTI FRANCISCO RODRIGUES BARROS
	ITAITUBA	CENTRO DE REFERÊNCIA DE SAÚDE DA MULHER
	ALTAMIRA	HOSPITAL REGIONAL DO BAIXO AMAZONAS DO PA DR WALDEMAR PENNA
	CONCEIÇÃO DO ARAGUAIA	CENTRO DE REFERÊNCIA DE SAÚDE DA MULHER
	CANAA DOS CARAJÁS	HOSPITAL REGIONAL PÚBLICO DA TRANSAMAZONICA
	MARABÁ	HOSPITAL GERAL DE ALTAMIRA SAO RAFAEL
	PARAUPEBAS	HOSPITAL REGIONAL DE CONCEIÇÃO DO ARAGUAIA
	JACUNDA	J.M. SERVIÇOS MÉDICOS
	TUCURUI	CENTRO DE REFERÊNCIA INTEGRADA A SAÚDE DA MULHER
		HOSPITAL MUNICIPAL DE RONDON DO PARÁ
		POLICLÍNICA MUNICIPAL DE PARAUPEBAS
		HOSPITAL MUNICIPAL MARIA CECÍLIA DE OLIVEIRA
		HOSPITAL MUNICIPAL DE TUCURUI
		HOSPITAL REGIONAL DE TUCURUI
13	25	33

Biópsia Negativa

Biópsia Positiva (HISTOPATOLÓGICO)

CANCON/UNACON
Solicitar consulta no SISREG:
CONSULTA EM GINECOLOGIA ONCOLÓGICA

- HOL – Belém (CER Belém)
- HUJBB – Belém (SESMA)
- HRT – Tucuruí (CER Belém)
- HRBA – Santarém (CRR Santarém)

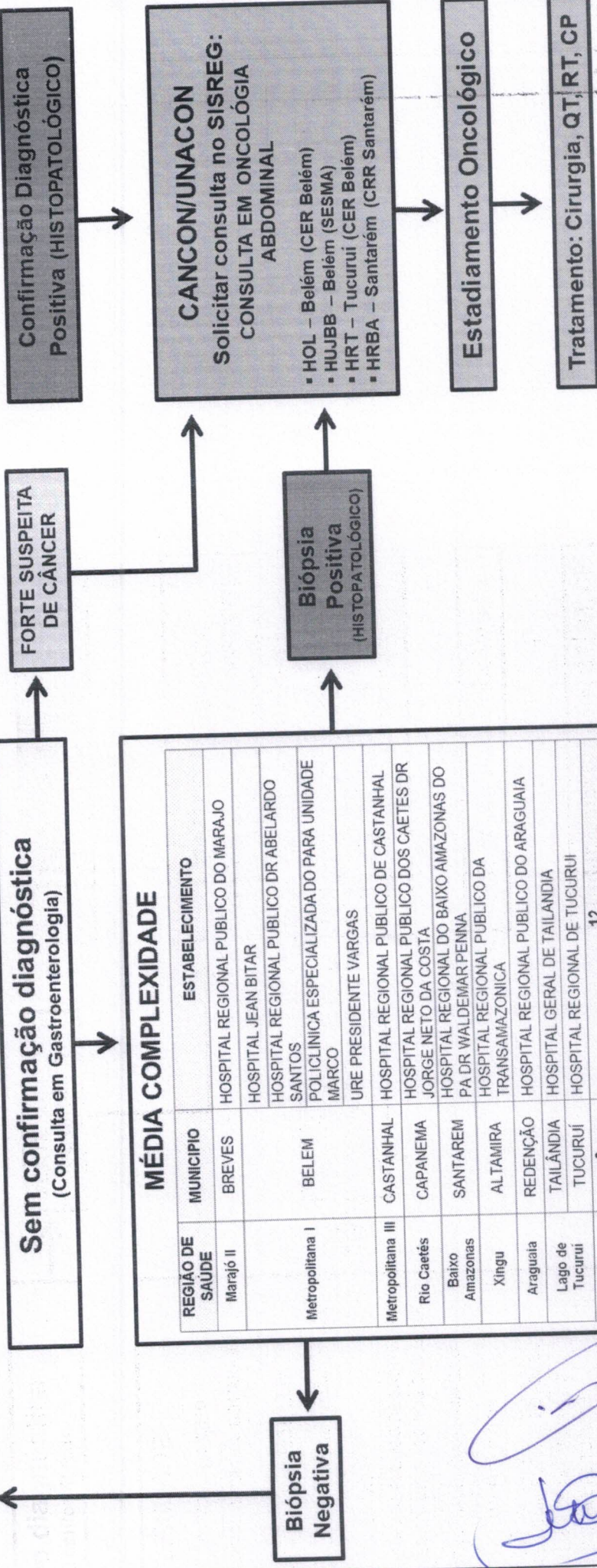
Estadiamento Oncológico

Tratamento: Cirurgia, QT, RT, CP

Cânceres do Aparelho Gastrointestinal (ESTÔMAGO, ESÔFAGO, COLORRETAL, FÍGADO, PÂNCREAS)

Atenção Primária à Saúde (APS)

Sinais e Sintomas: Plenitude gástrica, Sangramento digestivo alto ou baixo; Náusea e vômito, Perda de peso maior que 20% em 6 meses, Anorexia, Astenia, Dor epigástrica
Exames: Laudo de TC e RNM, Sangue oculto em fezes positivo, Protoparasitológico de fezes negativo, Anemia ferropriva (hemograma, ferro sérico)



Sem confirmação diagnóstica
(Consulta em Gastroenterologia)

FORTE SUSPEITA DE CÂNCER

MÉDIA COMPLEXIDADE		ESTABELECIMENTO
REGIÃO DE SAÚDE	MUNICÍPIO	
Marajó II	BREVES	HOSPITAL REGIONAL PUBLICO DO MARAJÓ
		HOSPITAL JEAN BITAR
		HOSPITAL REGIONAL PUBLICO DR ABELARDO SANTOS
Metropolitana I	BELEM	POLICLINICA ESPECIALIZADA DO PARA UNIDADE MARCO
		URE PRESIDENTE VARGAS
Metropolitana III	CASTANHAL	HOSPITAL REGIONAL PUBLICO DE CASTANHAL
Rio Caetés	CAPANEMA	HOSPITAL REGIONAL PUBLICO DOS CAETES DR JORGE NETO DA COSTA
Baixo Amazonas	SANTAREM	HOSPITAL REGIONAL DO BAIXO AMAZONAS DO PA DR WALDEMAR PENNA
Xingu	ALTAMIRA	HOSPITAL REGIONAL PUBLICO DA TRANSAMAZONICA
Araguaia	REDEÇÃO	HOSPITAL REGIONAL PUBLICO DO ARAGUAIA
Lago de Tucuruí	TAILÂNDIA	HOSPITAL GERAL DE TAILANDIA
	TUCURUI	HOSPITAL REGIONAL DE TUCURUI
8	9	12

Biópsia Negativa

Biópsia Positiva
(HISTOPATOLÓGICO)

CANCON/UNACON
Solicitar consulta no SISREG:
CONSULTA EM ONCOLOGIA ABDOMINAL

- HOL - Belém (CER Belém)
- HUIBB - Belém (SESMA)
- HRT - Tucuruí (CER Belém)
- HRBA - Santarém (CRR Santarém)

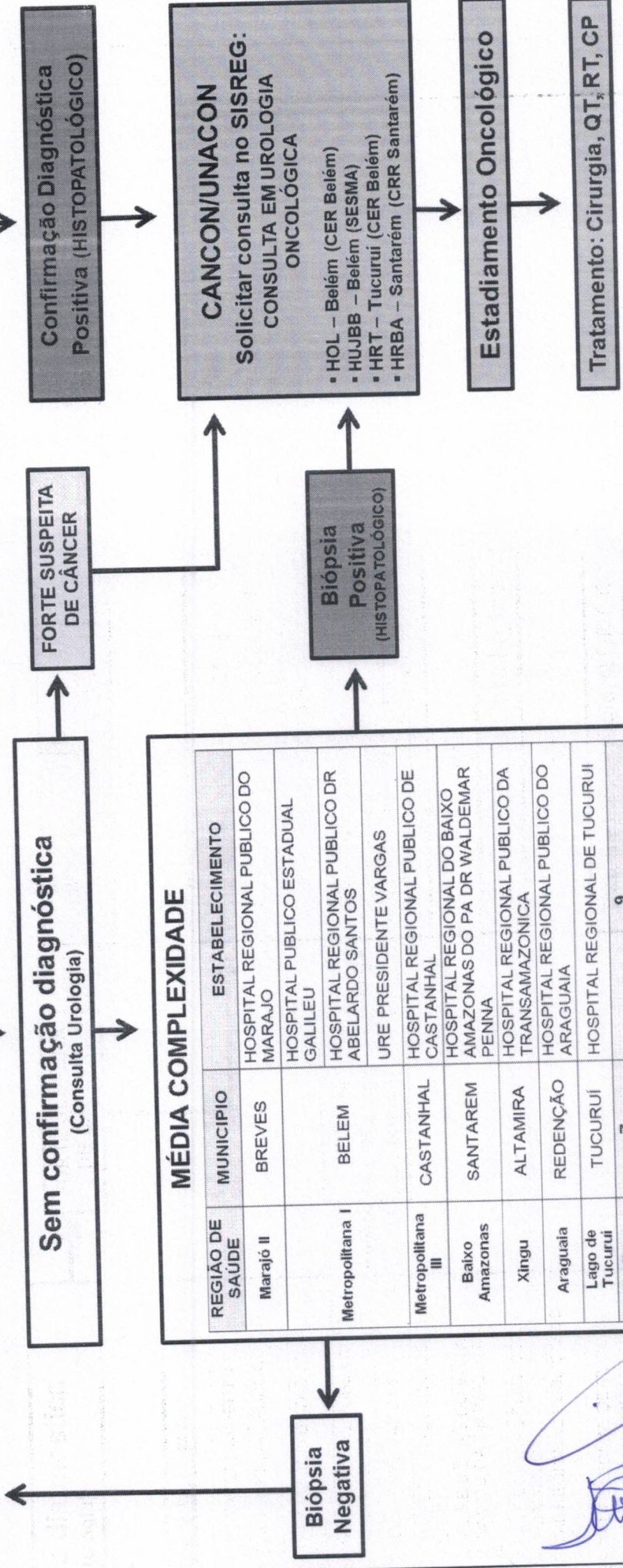
Estadiamento Oncológico

Tratamento: Cirurgia, QT, RT, CP

Câncer de Próstata, Pênis, Testículo, Bexiga

Atenção Primária à Saúde (APS)

Sinais e Sintomas: Toque retal com nódulo; Massa Sólida; Lesões
Exames: PSA > 10 ng/ml; Aumento do PSA (seqüencial) maior que 0,75ng/ml ao ano, após exclusão de prostatite; PSA entre 2,5 e 10ng/ml com densidade do PSA < 15%; Laudo de TC.



MÉDIA COMPLEXIDADE		
REGIÃO DE SAÚDE	MUNICÍPIO	ESTABELECIMENTO
Marajó II	BREVES	HOSPITAL REGIONAL PUBLICO DO MARAJÓ
		HOSPITAL PUBLICO ESTADUAL GALILEU
Metropolitana I	BELEM	HOSPITAL REGIONAL PUBLICO DR ABELARDO SANTOS
Metropolitana III	CASTANHAL	URE PRESIDENTE VARGAS
		HOSPITAL REGIONAL PUBLICO DE CASTANHAL
Baixo Amazonas	SANTAREM	HOSPITAL REGIONAL DO BAIXO AMAZONAS DO PA DR WALDEMAR PENNA
Xingu	ALTAMIRA	HOSPITAL REGIONAL PUBLICO DA TRANSAMAZONICA
Araguaia	REDEÇÃO	HOSPITAL REGIONAL PUBLICO DO ARAGUAIA
Lago de Tucuruí	TUCURUI	HOSPITAL REGIONAL DE TUCURUI
7	7	9

(Handwritten signature and stamp)

Cânceres de Pele, Tireoide e Cabeça e Pescoço

Atenção Primária à Saúde (APS)

Sinais e Sintomas ▶ Câncer de Pele: Feridas ou nódulos na pele ▶ Tireoide e Cabeça e Pescoço: Nódulos, caroços, manchas na cavidade oral, faringe, laringe, seios paranasais e glândulas salivares, dificuldade para falar respirar ou engolir.

Exames: Laudo de TC, RNM, USG e PAAF alterado, Laringoscopia

Sem confirmação diagnóstica
(Consulta em Dermatologia, Consulta em Endocrinologia e Consulta em Cirurgia de Cabeça e Pescoço)

FORTE SUSPEITA DE CÂNCER

Biópsia Negativa

Biópsia Positiva
(HISTOPATOLÓGICO)

MÉDIA COMPLEXIDADE			
REGIÃO DE SAÚDE	MUNICÍPIO	ESTABELECIMENTO	
Metropolitana I	BELEM	HOSPITAL JEAN BITAR POLICLINICA ESPECIALIZADA DO PARA UNIDADE MARCO URE PRESIDENTE VARGAS	
Metropolitana III	CASTANHAL	HOSPITAL REGIONAL PUBLICO DE CASTANHAL	
Baixo Amazonas	SANTAREM	HOSPITAL REGIONAL DO BAIXO AMAZONAS DO PA DR WALDEMAR PENNA	
Lago de Tucuruí	TUCURUI	HOSPITAL REGIONAL DE TUCURUI	
4	4		6

Confirmação Diagnóstica Positiva (HISTOPATOLÓGICO)

CANCON/UNACON
Solicitar consulta no SISREG:
CONSULTA EM CIRURGIA DE CABEÇA E PESCOÇO ONCOLÓGICA, CONSULTA EM DERMATOLOGIA ONCOLÓGICA E CIRURGIA ONCOLÓGICA
▪ HOL - Belém (CER Belém)
▪ HRT - Tucuruí (CER Belém) Apenas PELE
▪ HRBA - Santarém (CRR Santarém)

Estadiamento Oncológico

Tratamento: Cirurgia, QT, RT, CP

Cânceres Infanto-Juvenil

Atenção Primária à Saúde (APS)

Sinais e Sintomas: Encaminhar para Média Complexidade para realização de exames de Critérios Mínimos ou Realizar exames de Critérios Mínimos

Sem confirmação diagnóstica
(Consulta em Pediatria)

FORTE SUSPEITA
DE CÂNCER

Confirmação Diagnóstica
Positiva (HISTOPATOLÓGICO)

MÉDIA COMPLEXIDADE

REGIÃO DE SAÚDE	MUNICÍPIO	ESTABELECIMENTO	TIPO DE CÂNCER
Metropolitana	BELÉM	HOSPITAL REGIONAL PÚBLICO DR ABELARDO SANTOS	TUMORES ABDOMINAIS, CEREBRAIS
		CASMIUC-UFPA	TRIAGEM ONCOLÓGICA INFANTIL
		HEMOPA	LEUCEMIAS E LINFOMAS
		SANTA CASA DE MISERICÓRDIA DO PARA	LEUCEMIAS E LINFOMAS, TUMORES ABDOMINAIS, CEREBRAIS
Baixo Amazonas	SANTARÉM	CENTRO INTEGRADO DE INCLUSÃO E REABILITAÇÃO CIJR	LEUCEMIAS E LINFOMAS, TUMORES ABDOMINAIS, CEREBRAIS, RETINOBLASTOMA
		HOSPITAL UNIVERSITÁRIO JOAO DE BARROS BARRETO - HJUBB	TUMORES ABDOMINAIS, CEREBRAIS
		PSMS	TODOS OS TIPOS DE CÂNCERES
		HOSPITAL ONCOLÓGICO INFANTIL OCTAVIO LOBO	RETINOBLASTOMA
		HOSPITAL UNIVERSITÁRIO BETTIMA FERRO DE SOUZA	NEOPLASIAS MAIS FREQUENTES NA INFANCIA E ADOLESCÊNCIA
		HOSPITAL REGIONAL DO BAIXO AMAZONAS DO PA DR WALDEMAR PENNA	
		10	

Biópsia
Negativa

Biópsia
Positiva
(HISTOPATOLÓGICO)

CANCON/UNACON
Solicitar consulta Regulada no
SISREG: CONSULTA EM
ONCOLOGIA PEDIATRICA

- HOIOL – Belém (CER Belém)
- HRBA – Santarém (CRR Santarém)

Estadiamento Oncológico

Tratamento: Cirurgia, QT, RT, CP